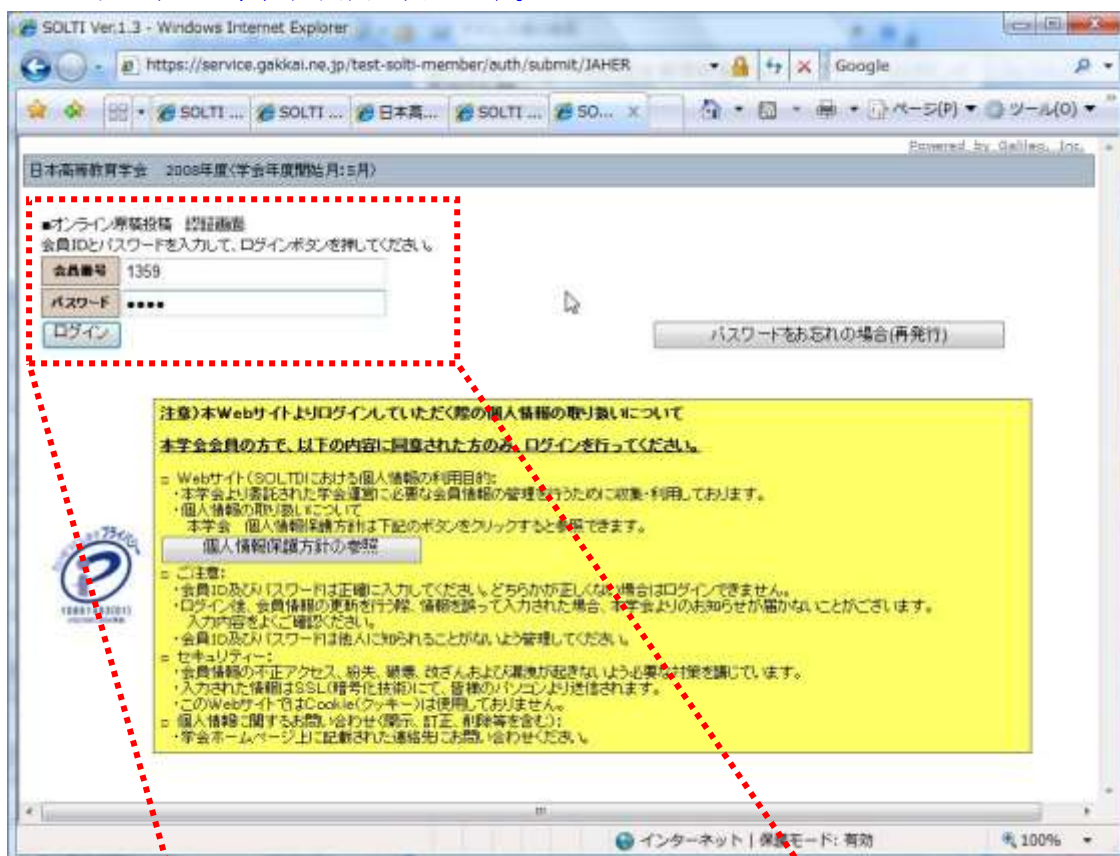


SOLTI オンライン投稿システム・マニュアル

- I.SOLTI オンライン投稿システムにログインする (P.1)
- II.オンライン投稿を行う (P.2)
- III.投稿資格確認を行う (P.8)

I. SOLTI オンライン投稿システムにログインする

- (1) 学会ホームページ上の SOLTI オンライン投稿システムにリンクされているボタンまたは URL をクリックすると、認証画面が開きます。



- (2) 会員 ID とパスワードを入力して、【ログイン】 ボタンをクリックします。

■オンライン原稿投稿 認証画面

会員IDとパスワードを入力して、ログインボタンを押してください。

会員番号

パスワード

- (注) 認証に失敗した場合は、会員 ID とパスワードを再度ご確認ください。
会員 ID とパスワードの確認を行っても認証に成功しない場合は、学会担当部門
(g005jaher-mng@ml.galileo.co.jp) までご連絡ください。

- (3) 認証に成功するとオンライン投稿メニュー画面が開きます。

II. オンライン投稿を行う

(1) 投稿案件の選択: オンライン投稿メニュー画面上に表示される投稿案件をクリックしてください。

Powered by Galileo, Inc.

日本高等教育学会 2008年度(学会年度開始月:5月)

■オンライン原稿投稿 メニュー画面

会員番号 001359 会員氏名 高等 太郎 会員種別 正会員

1)最初に、原稿投稿対象投稿案件を選択して投稿案件をクリックしてください。

大会名	学会年度	投稿期間	摘要
第12集 紀要投稿	2008	20080829 - 20081001	『高等教育研究』第12集への投稿

前の画面へ ログアウト 投稿を中止して学会ホームページに戻る

(2) メニューの選択: メニューから【原稿の投稿】ボタンをクリックしてください。

2)下のメニューから希望する操作を選択して、ボタンをクリックしてください。

原稿の投稿	原稿のオンライン投稿を行います。
投稿資格の確認	入会年度・会費納入状況等から投稿資格を確認します。
原稿の再投稿	原稿を再投稿します。(※投稿期限内に限り再投稿できます。)
会員メニュー	会員原簿情報の照会・修正、会費納付状況の照会等ができます。

(3) Step1: 投稿者情報の入力: 会員原簿に登録されている情報が画面に表示されますので修正が必要な場合は画面上で修正してください。(※印は必須入力項目です。)

■ オンライン原稿投稿

イベント名	学会年度	投稿期間	摘要
第12集 紀要投稿	2008	20080829 - 20081001	『高等教育研究』第12集への投稿

下記の全ての情報を入力し確認後、画面下部の【次のStepへ(Next Step)】ボタンをクリックしてください。
※印の項目は、必須入力項目です。

■ Step-1: 投稿者情報の入力 下記の情報は会員原簿情報からコピーされています。

会員番号	001359	会員氏名	高等 太郎	会員種別	正会員
所属先 ※	株式会社ガリレオ		大阪オフィス		
送付先住所 ※	〒532-0011 大阪府大阪市淀川区 西中島4丁目5-1新栄ビル 5階0号室				
電話番号 ※	06-6305-2716	所属先電話番号			
FAX番号	06-6305-2716	所属先FAX番号			
メールアドレス1 ※	g005jaher-mng@ml.gakkai.ne.jp		メールアドレス2		

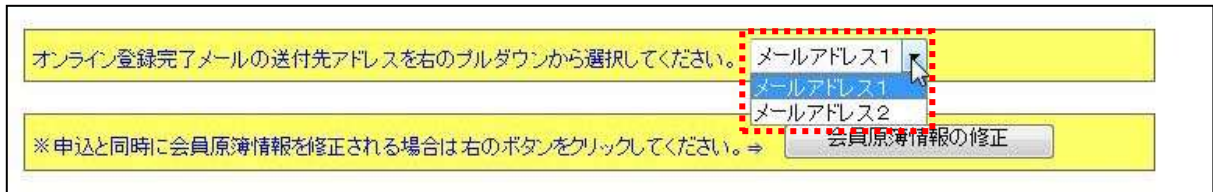
オンライン登録完了メールの送付先アドレスを右のプルダウンから選択してください。 メールアドレス1 ▾

※ 投稿と同時に会員原簿情報を修正される場合は右のボタンをクリックしてください。⇒ 会員原簿情報の修正

次のStepへ(Next Step)

(注) この画面で情報を修正しても、会員原簿情報は自動的に修正されません。会員原簿情報を修正する場合は【会員原簿情報の修正】ボタンをクリックして会員メニューに進んでください。

(3-1) メールアドレスの選択 : 申込完了通知メールの送信先アドレスを選択してください。

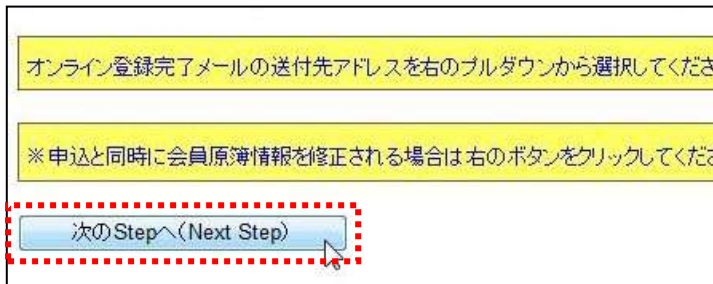


オンライン登録完了メールの送付先アドレスを右のプルダウンから選択してください。

メールアドレス1
 メールアドレス1
 メールアドレス2

※申込と同時に会員原簿情報を修正される場合は右のボタンをクリックしてください。⇒ 会員原簿情報の修正

(3-2) Step-2へ進む : 【次のStepへ(NEXT Step)】をクリックしてStep-2に進んでください。



オンライン登録完了メールの送付先アドレスを右のプルダウンから選択してください

※申込と同時に会員原簿情報を修正される場合は右のボタンをクリックしてください

次のStepへ(NEXT Step)

(4) Step2: 原稿情報の入力 : 投稿種別・題目・内容説明・連名者情報・通信欄を入力します。



下記の全ての情報を入力し確認後、画面下部の【次のStepへ(NEXT Step)】ボタンをクリックしてください。
 ※印の項目は、必須入力項目です。

■ Step-2:原稿情報の入力

投稿種別: --

応募種	応募開始	応募締切	連名発表	(会員以外)	審査
一般投稿	5	20080818	20080831	不許可	---
					有

題目 ※ 1~100文字 (0~50 words)

内容説明 1~300文字 (0~150 words)

連名希望 発表者以外の連名を希望

連名者ID	会員区分	会員ID	氏	名	所属先
	会員				

追加

通信欄

次のStepへ(NEXT Step)

(4-1) 投稿種別の選択：プルダウンメニューから投稿種別を選択してください。

■ Step-2:原稿情報の入力

投稿種別	---	公募開始	応募締切	連名発表	(会員以外)	審査
一般投稿	一般投稿	20080818	20080831	不許可	---	有
題目 ※	1~100文字 (0~50 words)					

(4-2) 題目・内容説明の入力：題目・内容説明を入力してください。

題目 ※	1~100文字 (0~50 words)
	高等教育における株式会社ガリレオの役割
内容説明	1~300文字 (0~150 words)
	高等教育学会の学会業務を最新のIT技術によりサポートすることによって、間接的に日本の高等教育に貢献している株式会社ガリレオ

(4-3) 連名者情報の入力：連名者（共著者）がいる場合、下記の手順で連名者情報を入力する。

4-3-1: 【連名希望】 のチェックボックスにチェックを入れる。

■ Step-3:連名者情報の入力

連名希望	<input checked="" type="checkbox"/> 発表者以外の連名を希望					
連名者ID	会員区分	会員ID	氏	名	所属先	追加
	会員					

4-3-2: 会員区分の選択：連名発表者が会員か非会員かをプルダウンから選択してください。

4-3-3: 連名者情報【会員】の入力：連名発表者が会員の場合、氏名の一部を入力して会員IDを検索する方法と会員IDを直接入力する方法の2通りあります。

■**入力方法1**：氏名の一部を入力して【追加】ボタンをクリックすると、該当する複数の会員がプルダウンメニューとして現れるので、該当会員を選択して再度の上【追加】ボタンをクリックする。

■ Step-3:連名者情報の入力

連名希望	<input checked="" type="checkbox"/> 発表者以外の連名を希望					
連名者ID	会員区分	会員ID	氏	名	所属先	追加
	会員		山			

複数の会員が一致しました

連名希望	<input checked="" type="checkbox"/> 発表者以外の連名を希望					
連名者ID	会員区分	会員ID	氏	名	所属先	追加
	会員	11375 杉山 あかし(九州大学)	山			

■入力方法2：会員IDを入力して【追加】ボタンをクリックしてください。

Step-3:連名者情報の入力

連名希望 発表者以外の連名を希望

連名者ID	会員区分	会員ID	氏	名	所属先	
	会員	11111				追加
未確定	会員	11375	杉山	あかし	九州大学	削除

(注) 連名者IDは申込完了時点で採番されるため、この時点では【未確定】と表示されます。

(4-4) 通信欄への入力：投稿管理者への連絡はこの通信欄にご記入ください。

通信欄

英文要旨の投稿は少し遅れます。

次のStepへ(Next Step)

(4-5) Step-3へ進む：【次のStepへ(Next Step)】をクリックしてStep-3に進んでください。

(5) Step3：原稿の投稿：画面からオンライン投稿を行います。

(5-1) 原稿種別の選択：プルダウンメニューから原稿種別を選択してください。

Step3-1:投稿する原稿種別を選択し、投稿するファイルを指定してください。
※PC内のフォルダを下記の参照ボタンを押して検索することができます。

Step3-2:ファイルを指定後、【投稿原稿の追加】ボタンをクリックすると投稿対象ファイルが表示されます。
※この段階では投稿は完了していません。

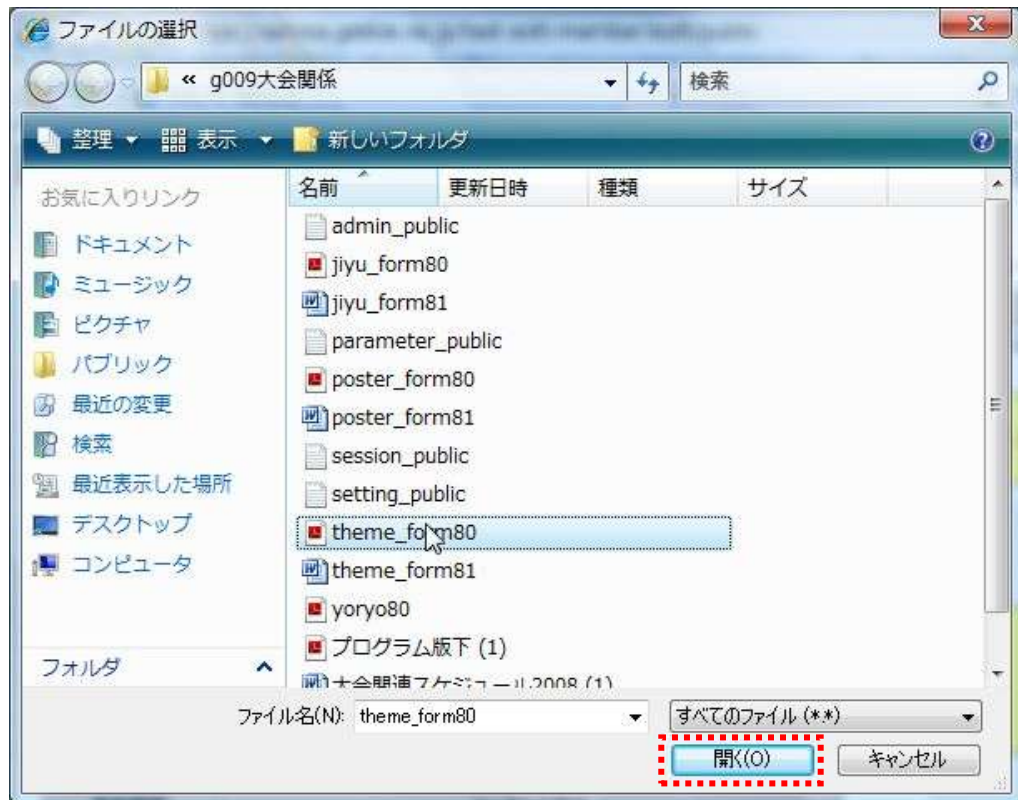
原稿種別	ファイルの指定	
第12集 紀要		参照...
第12集 紀要原稿		指定されたファイルを追加
和文要旨	C:\Users\yamadajack\Documents\Citrus Submit Form Version 2.docx	削除
英文要旨		
和文要旨		
英文要旨		
原稿の投稿		

(注) 投稿が必要な原稿種別については、あらかじめ画面上に表示されています。

和文要旨、英文要旨、ファイルの指定：【参照】ボタンを押して、パソコン上のファイルを指定して下さい。

原稿種別	ファイルの指定	
第12集 紀要		参照... 指定されたファイルを追加

5-2-1 : 別 Window が開くので投稿する原稿ファイルを指定して、【開く】ボタンをクリックする。



5-2-2 : ファイルのロケーションを指定した後、【指定されたファイルを追加】ボタンをクリックする。



5-2-3 : 投稿対象ファイルが画面上の■投稿対象ファイルの下部にセットされる。



5-2-4 : 投稿必須と指定されている原稿種別について上記作業を繰り返す。

(5-3) ファイルの投稿：【原稿の投稿】ボタンをクリックして、原稿投稿を完了してください。

原稿種別	ファイルの指定		投稿原稿の追加
英文要旨		参照...	
■投稿対象ファイル			
第12集 紀要原稿	C:\Users\yamadajack\Documents\Citrus Submit Form Version 2.docx	削除	
和文要旨	C:\Users\yamadajack\Documents\You Tube.docx	削除	
英文要旨	C:\Users\yamadajack\Documents\入会承認通知20080425(住所).pdf	削除	
<input type="button" value="原稿の投稿"/>			
Step3-3: 上記投稿対象ファイルを確認後、下部の【原稿の投稿】ボタンをクリックしてください。 ※注1)【原稿の投稿】ボタンをクリックしないで終了すると、原稿の投稿は登録されません。 ※注2)応募期限を過ぎた場合は投稿できません。			

(6) Step4：投稿の完了：画面に下記の申込情報が表示され、指定されたメールアドレスに申込完了メールが送付されます。

原稿のオンライン投稿が完了しました。

申込ID=3 申込日=2008/08/29
 投稿日=2008/08/29 再投稿日=2008/08/29
 投稿済原稿=入会承認通知20080425(住所).pdf 入会承認通知(住所).pdf Citrus Submit Form Version 2.docx

申込が完了した方には、ここで選択したメールアドレスに、登録完了のメールをお送りいたしましたので、ご確認をお願いいたします。登録完了のメールが届いていない場合は、再度本システムにログインして申込情報が登録されているかをご確認ください。登録されていない場合は、まだ申込が完了していませんので、はじめから申込を行ってください。
 ご質問は学会ホームページ上に記載された連絡先までお願いいたします。

引き続き操作を続ける場合は、下記のメニューから操作を選択してください。

■送付されてくるメールの文面（例）

件名：[g009jss-mng:01061] 大会申込登録のお知らせ

日本高等教育学会
 高等 太郎 様（正会員 会員番号：001359）が、オンラインで原稿投稿を行いました。

申込 ID=3
 投稿日時=2008/08/29 13:58:29
 投稿済原稿=入会承認通知 20080425（住所）.pdf 入会承認通知（住所）.pdf Citrus Submit Form Version 2.docx

再確認される場合は下記URLか学会ホームページから
 SOLTI オンライン原稿投稿システムにログインしてください。
<https://service.gakkai.ne.jp/test-solti-member/auth/submit/JAHER>

お問い合わせは下記にお願いします。
solti@service.gakkai.ne.jp

更新時間：2008/08/29 13:58:29

Powered by Galileo, Inc.

Ⅲ. 投稿資格確認を行う

(1) メニューの選択 : メニューから【発表・投稿資格の確認】ボタンをクリックしてください。

2) 下のメニューから希望する操作を選択して、ボタンをクリックしてください。

原稿の投稿	原稿のオンライン投稿を行います。
投稿資格の確認	入会年度・会費納入状況等から投稿資格を確認します。
原稿の再投稿	原稿を再投稿します。(※投稿期限内に限り再投稿できます。)
会員メニュー	会員原簿情報の照会・修正、会費納付状況の照会等ができます。

(2) 資格が確認された場合 : 下記情報が画面上に表示される。

投稿資格に問題がないことを確認しました。

■資格条件

会員のみ
2008/04/01以前入会
会員種別制限
2008/07/01時点で2008年度の会費を納付

■資格状況

入会日の条件を満たしています(入会日:20070401)
会員種別の条件を満たしています(種別:正会員)
会費納付条件を満たしています

引き続き操作を続ける場合は、下記のメニューから操作を選択してください。

(3) 資格が無い場合 : 下記情報が画面上に表示される。

現時点では投稿資格はございません。

■資格条件

会員のみ
2008/04/01以前入会
会員種別制限
2008/07/01時点で2008年度の会費を納付

■資格状況

入会日の条件を満たしています(入会日:20070401)
会員種別の条件を満たしています(種別:正会員)
会費納付条件を満たしていません(2008年度会費未納)

引き続き操作を続ける場合は、下記のメニューから操作を選択してください。

以 上