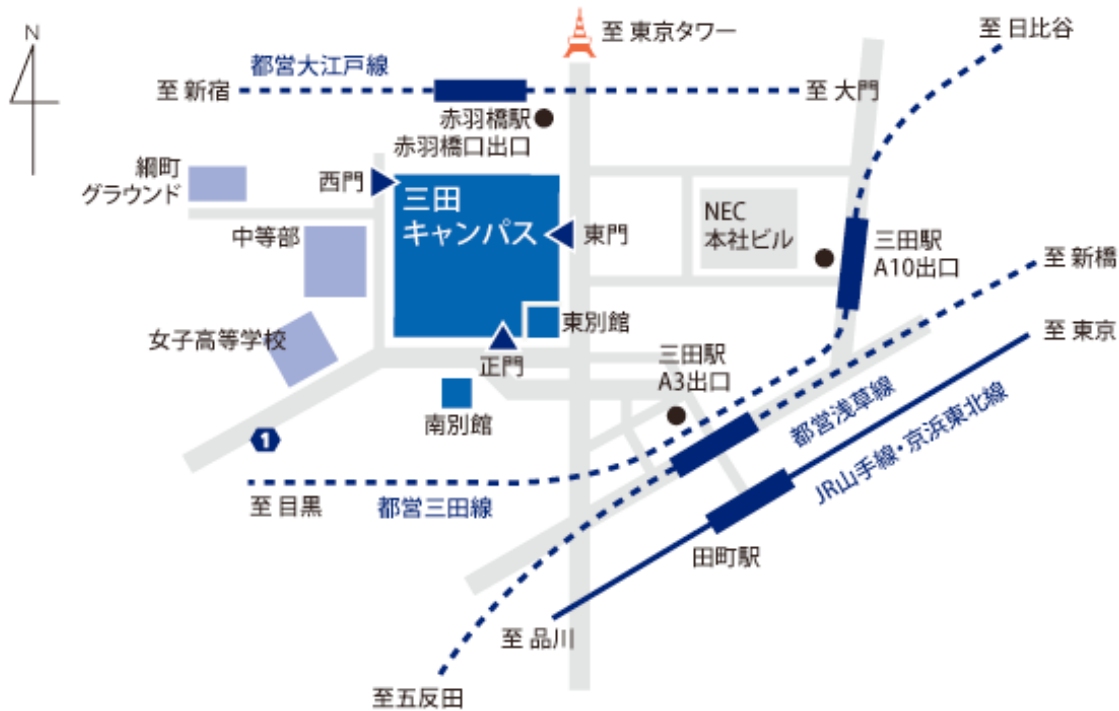


会場（慶應義塾大学・三田キャンパス）までの交通アクセス

JR 田町駅（山手線、京浜東北線）、都営地下鉄三田駅（浅草線、三田線）、都営地下鉄赤羽橋駅（大江戸線）より、いずれも徒歩7分ほどです。新幹線でご到着の場合は、東京駅、品川駅より JR 山手線あるいは京浜東北線で田町駅まで、それぞれ約10分（東京－田町）、約2分（品川－田町）です。飛行機でご到着の場合、羽田空港から京急（都営浅草線直通）で三田駅まで約30分、モノレールをご利用の場合は、浜松町で JR 山手線、京浜東北線に乗り換え田町駅まで約30分です。なお大会2日目の10月13日（日）は休日のため正門のみ利用可能です。赤羽橋駅からは徒歩約10分かかります。ご注意ください。

■開催校周辺マップ



■主要駅からのアクセス

| | | |
|----------|------------------|-----|
| 東京駅 | JR山手線・JR京浜東北線 | 田町駅 |
| 所要時間約10分 | | |
| 新宿駅 | JR山手線（渋谷・品川方面行き） | 田町駅 |
| 所要時間約25分 | | |

■空港からのアクセス

| | | | | |
|----------------|-----------|----------|---------------|-----|
| 羽田空港 | 東京モノレール | 浜松町駅 | JR山手線・JR京浜東北線 | 田町駅 |
| 所要時間約20分 | | 所要時間約5分 | | |
| 運賃：約600円 | | | | |
| 成田空港 | 京成スカイライナー | 日暮里駅 | JR山手線・JR京浜東北線 | 田町駅 |
| 所要時間約40分 | | 所要時間約20分 | | |
| 成田空港 | 成田エクスプレス | 品川駅 | JR山手線・JR京浜東北線 | 田町駅 |
| 所要時間約70分 | | 所要時間約5分 | | |
| 運賃：約2500～3500円 | | | | |

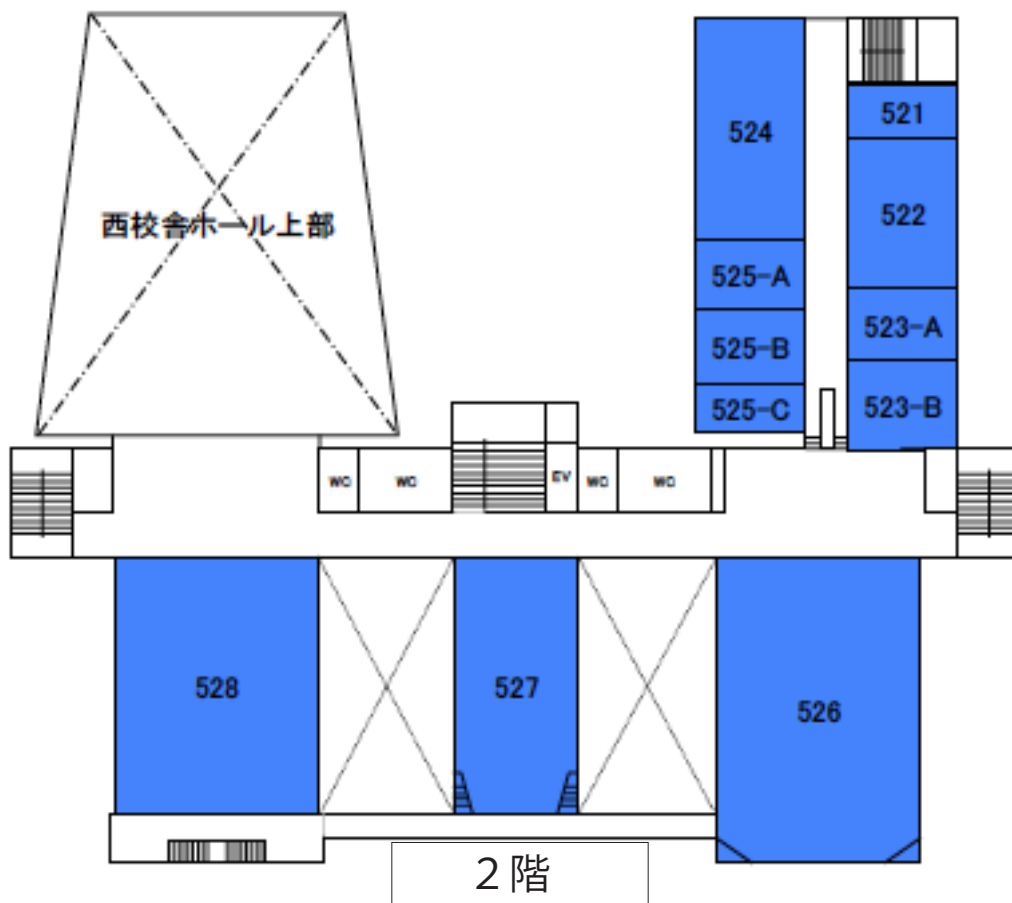
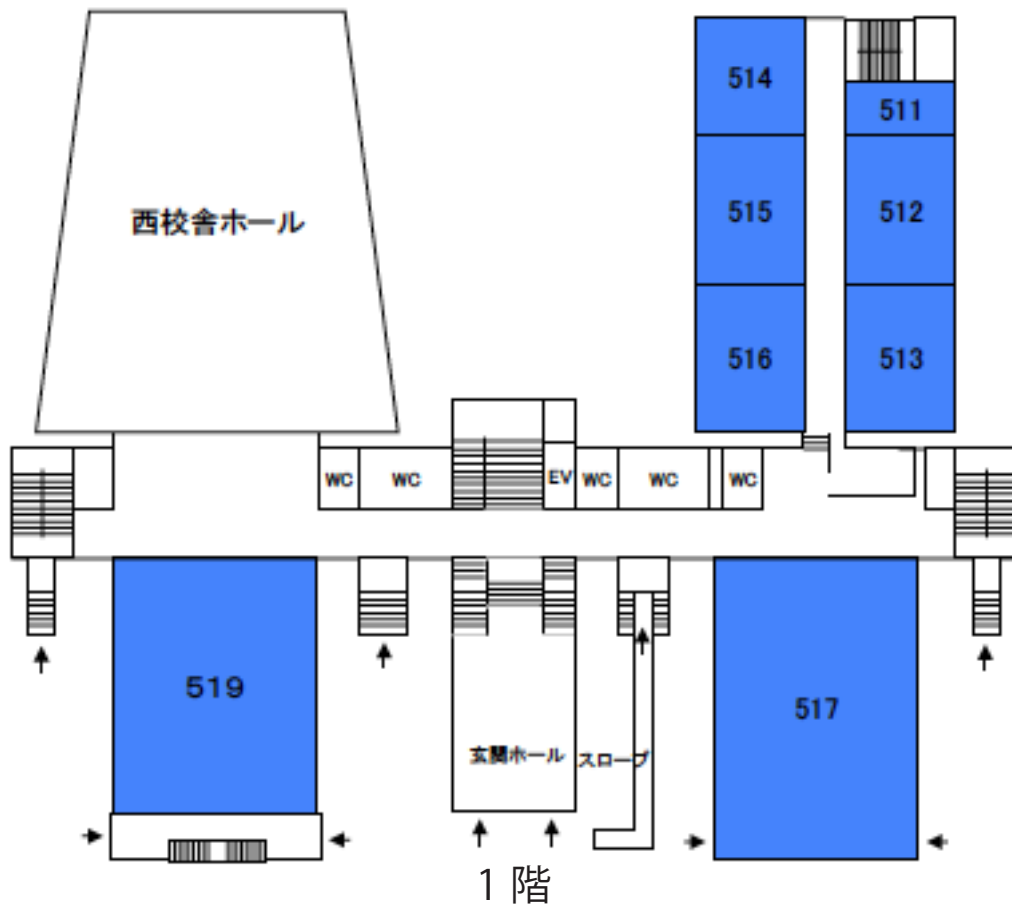
慶應義塾大学 三田キャンパス 案内図



10月13日(日)は東門・北門は閉鎖されています。正門をご利用ください。

- 【1】 北館：大会議室、ホール、ファカルティクラブ
- 【2】 図書館旧館：大会議室、小会議室
- 【3】 東館：ホール、G-SEC Lab
- 【4】 塾監局
- 【5】 図書館
- 【6】 南校舎：411-477、ホール、ザ・カフェテリア
- 【7】 三田演説館
- 【8】 大学院校舎：311-375B
- 【9】 第1校舎：101-147、外国語教育研究センター
- 【10】 研究室棟
- 【11】 労働組合本部
- 【12】 西校舎：501-545、ホール、山食、学生食堂（生協）
- 【13】 南館：2B11-2B42
- 【14】 生協購買部
- 【15】 西館
- 【16】 南別館：アート・スペース

慶應義塾大学 三田キャンパス 西校舎平面図



慶應義塾大学 三田キャンパス 第一校舎平面図

